



# Úzké klínové řemeny CONTI-V FO PIONEER XPZ

Narrow V-Belts Raw-edge CONTI-V FO PIONEER XPZ

# XPZ

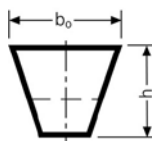
DIN 7753/1, ISO 4184

Objednáací číslo / Part.No.

**XPZ1150 Ld PIONEER**

XPZ... Profil / profile

1150... Účinná délka / Belt length



**XPZ**

$b_0 = 9,7 \text{ mm}$

$h = 8 \text{ mm}$



## Typ CONTI-V FO PIONEER - Profil XPZ / 3VX - DIN7753/1

Typ řemenu / Part.No. Účinná délka Ld [mm] Datum length Ld [mm]	Typ řemenu / Part.No. Účinná délka Ld [mm] Datum length Ld [mm]	Typ řemenu / Part.No. Účinná délka Ld [mm] Datum length Ld [mm]
<b>XPZ PIONEER</b>	<b>XPZ PIONEER</b>	<b>XPZ PIONEER</b>
XPZ 512	XPZ 1077 3VX 425	XPZ 1637
XPZ 562	XPZ 1080	XPZ 1650
XPZ 587	XPZ 1087	XPZ 1662
XPZ 600	XPZ 1112	XPZ 1687
XPZ 612	XPZ 1120	XPZ 1700
XPZ 630 3VX 250	XPZ 1137 3VX 450	XPZ 1737
XPZ 637	XPZ 1140	XPZ 1750
XPZ 662 3VX 260	XPZ 1150	XPZ 1762
XPZ 670 3VX 265	XPZ 1162	XPZ 1800 3VX 710
XPZ 687	XPZ 1180	XPZ 1850
XPZ 710 3VX 280	XPZ 1187	XPZ 1900 3VX 750
XPZ 722	XPZ 1202 3VX 475	XPZ 1950
XPZ 730	XPZ 1212	XPZ 2000
XPZ 737	XPZ 1230	XPZ 2030
XPZ 750	XPZ 1237	XPZ 2037 3VX 800
XPZ 762 3VX 300	XPZ 1250	XPZ 2060
XPZ 772	XPZ 1262 3VX 500	XPZ 2120
XPZ 780	XPZ 1270	XPZ 2160 3VX 850
XPZ 787	XPZ 1280	XPZ 2240
XPZ 800 3VX 315	XPZ 1287	XPZ 2280
XPZ 812	XPZ 1300	XPZ 2287 3VX 900
XPZ 820	XPZ 1312	XPZ 2360
XPZ 825	XPZ 1320 3VX 520	XPZ 2410 3VX 950
XPZ 830	XPZ 1337	XPZ 2500
XPZ 837	XPZ 1362	XPZ 2540 3VX 1000
XPZ 850 3VX 335	XPZ 1380	XPZ 2650
XPZ 862	XPZ 1387	XPZ 2690 3VX 1060
XPZ 875	XPZ 1400 3VX 560	XPZ 2800
XPZ 880	XPZ 1412	XPZ 2840 3VX 1120
XPZ 887 3VX 350	XPZ 1420	XPZ 3000 3VX 1180
XPZ 900 3VX 355	XPZ 1430	XPZ 3150
XPZ 912	XPZ 1437	XPZ 3170 3VX 1250
XPZ 925	XPZ 1450	XPZ 3350 3VX 1320
XPZ 930	XPZ 1462	XPZ 3550 3VX 1400
XPZ 937 3VX 370	XPZ 1480	
XPZ 950 3VX 375	XPZ 1487	
XPZ 962	XPZ 1500 3VX 600	
XPZ 975	XPZ 1512	
XPZ 980	XPZ 1520	
XPZ 987	XPZ 1530	
XPZ 1000 3VX 400	XPZ 1537	
XPZ 1012	XPZ 1550	
XPZ 1024	XPZ 1562 3VX 617	
XPZ 1030	XPZ 1580	
XPZ 1037	XPZ 1587	
XPZ 1047	XPZ 1600 3VX 630	
XPZ 1060	XPZ 1612	

Ld max. XPZ = 3550 mm

Li = Ld - 38 mm

La = Ld + 12 mm

La = Li + 50 mm

Hmotnost řemenu / Belt weight = 0,056 kg/m

**Min. průměr řemenice 50 mm**

Min. pulley diameter 50 mm

**Tučně označené rozměry jsou standardní.**

Bold-typed belt sizes are standard.



# Úzké klínové řemeny CONTI-V FO PIONEER XPA

Narrow V-Belts Raw-edge CONTI-V FO PIONEER XPA

# XPA

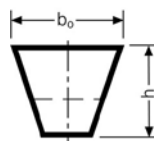
DIN 7753/1, ISO 4184

Objednací číslo / Part.No.

**XPA1800 Ld PIONEER**

XPA... Profil / profile

1800... Účinná délka / Belt length



**XPA**

$b_0 = 12,7 \text{ mm}$

$h = 9 \text{ mm}$



## Typ CONTI-V FO PIONEER - Profil XPA - DIN7753/1

Typ řemenu / Part.No. Účinná délka Ld [mm] Datum length Ld [mm]	Typ řemenu / Part.No. Účinná délka Ld [mm] Datum length Ld [mm]	Typ řemenu / Part.No. Účinná délka Ld [mm] Datum length Ld [mm]
<b>XPA PIONEER</b>	<b>XPA PIONEER</b>	<b>XPA PIONEER</b>
XPA 590	XPA 1282	XPA 2207
XPA 610	XPA 1300	XPA 2240
XPA 630	XPA 1307	XPA 2300
XPA 640	XPA 1320	XPA 2310
XPA 670	XPA 1332	XPA 2360
XPA 690	XPA 1340	XPA 2432
XPA 710	XPA 1357	XPA 2482
XPA 732	XPA 1360	XPA 2500
XPA 750	XPA 1367	XPA 2532
XPA 757	XPA 1382	XPA 2582
XPA 782	XPA 1400	XPA 2607
XPA 800	XPA 1420	XPA 2632
XPA 820	XPA 1432	XPA 2650
XPA 832	XPA 1450	XPA 2682
XPA 850	XPA 1457	XPA 2732
XPA 857	XPA 1482	XPA 2782
XPA 882	XPA 1490	XPA 2800
XPA 900	XPA 1500	XPA 2832
XPA 907	XPA 1507	XPA 2882
XPA 925	XPA 1532	XPA 2932
XPA 932	XPA 1550	XPA 3000
XPA 950	XPA 1557	XPA 3150
XPA 957	XPA 1582	XPA 3250
XPA 969	XPA 1600	XPA 3350
XPA 975	XPA 1632	XPA 3550
XPA 982	XPA 1650	XPA 3750
XPA 1000	XPA 1657	XPA 4000
XPA 1007	XPA 1680	XPA 4500
XPA 1030	XPA 1700	XPA 4000
XPA 1055	XPA 1732	XPA 4250
XPA 1060	XPA 1750	XPA 4500
XPA 1082	XPA 1782	
XPA 1090	XPA 1800	Ld max. XPA = 5000 mm
XPA 1107	XPA 1832	Li = Ld - 40 mm
XPA 1120	XPA 1850	La = Ld + 17 mm
XPA 1132	XPA 1857	La = Li + 57 mm
XPA 1140	XPA 1900	
XPA 1150	XPA 1950	Hmotnost řemenu / Belt weight = 0,086 kg/m
XPA 1157	XPA 1957	<b>Min. průměr řemenice 63 mm</b>
XPA 1180	XPA 1982	Min. pulley diameter 63 mm
XPA 1200	XPA 2000	
XPA 1207	XPA 2032	<b>Tučně označené rozměry jsou standardní.</b>
XPA 1215	XPA 2057	Bold-typed belt sizes are standard.
XPA 1232	XPA 2082	
XPA 1250	XPA 2120	Ld = účinná délka / datum length
XPA 1257	XPA 2132	Li = vnitřní délka / inside length
XPA 1272	XPA 2182	La = vnější délka / outside length



# Úzké klínové řemeny CONTI-V FO PIONEER

Narrow V-Belts Raw-edge CONTI-V FO PIONEER

# XPB-XPC

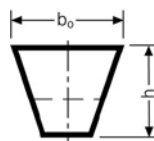
DIN 7753/1, ISO 4184

Objednací číslo / Part.No.

XPB1400 Ld PIONEER

XPB... Profil / profile

1400... Účinná délka / Belt length



**XPB**

$b_0 = 16,3 \text{ mm}$

$h = 13 \text{ mm}$

**XPC**

$b_0 = 22 \text{ mm}$

$h = 16 \text{ mm}$



## Typ CONTI-V FO PIONEER - Profil XPB / 5VX, XPC - DIN7753/1

Typ řemenu / Part.No. Účinná délka Ld [mm] Datum length Ld [mm]	Typ řemenu / Part.No. Účinná délka Ld [mm] Datum length Ld [mm]	Typ řemenu / Part.No. Účinná délka Ld [mm] Datum length Ld [mm]
XPB PIONEER	XPB PIONEER	XPC PIONEER
XPB 1000	XPB 2530	XPC 1900
XPB 1060	XPB 2580	XPC 2000
XPB 1080	XPB 2650	XPC 2120
XPB 1120	XPB 2680	XPC 2240
XPB 1175	5VX 1060	XPC 2360
XPB 1180	XPB 2700	XPC 2500
XPB 1250	XPB 2800	XPC 2650
5VX 500	XPB 2840	XPC 2800
XPB 1260	5XV 1120	XPC 2900
XPB 1320	XPB 2900	XPC 3000
XPB 1340	XPB 3000	XPC 3150
XPB 1350	5VX 1180	XPC 3350
5VX 560	XPB 3048	XPC 3550
XPB 1410	XPB 3150	XPC 3750
XPB 1450	5VX 1250	XPC 4000
XPB 1481	XPB 3175	XPC 4060
5VX 590	XPB 3250	XPC 4250
XPB 1510	XPB 3350	XPC 4310
XPB 1525	5VX 1320	XPC 4500
XPB 1550	XPB 3450	XPC 4750
XPB 1590	XPB 3550	XPC 5000
5VX 630	XPB 3750	XPC 5300*
XPB 1650	XPB 3800	XPC 5600*
XPB 1690	5VX 1400	XPC 6000*
XPB 1700	XPB 4000	XPC 6300*
5VX 670	XPB 4060	XPC 6700*
XPB 1750	5VX 1500	XPC 7100*
XPB 1800	XPB 4250	XPC 7500*
5VX 710	XPB 4310	
XPB 1850	5VX 1600	
5VX 730	XPB 4370	
XPB 1900	XPB 4500	
5VX 750	XPB 4560	
XPB 1950	XPB 4750	
XPB 1970	XPB 4820	
5VX 800	5VX 1700	
XPB 2020	XPB 5000	
XPB 2060	XPB 5300*	
XPB 2100	XPB 5600*	
XPB 2120	XPB 6000*	
5VX 840	5VX 2360	
XPB 2150	XPB 6300*	
5VX 850	5VX 2500	
XPB 2180	XPB 6700*	
XPB 2240		
XPB 2280		
XPB 2300		
XPB 2310		
XPB 2325		
XPB 2360		
XPB 2400		
5VX 950		
XPB 2410		
XPB 2450		
XPB 2500		

Ld max. XPC = 7500 mm  
 Li = Ld - 72 mm  
 La = Ld + 29 mm  
 La = Li + 101 mm

Hmotnost řemenu / Belt weight = 0,275 kg/m  
**Min. průměr řemenice 160 mm**  
 Min. pulley diameter 160 mm

**Tučně označené rozměry jsou standardní.**  
 Bold-typed belt sizes are standard.

**Ld = účinná délka / datum length**  
**Li = vnitřní délka / inside length**  
**La = vnější délka / outside length**

Ld max. XPB = 6700 mm  
 Li = Ld - 60 mm  
 La = Ld + 22 mm  
 La = Li + 82 mm

Hmotnost řemenu / Belt weight = 0,163 kg/m  
**Min. průměr řemenice 100 mm**  
 Min. pulley diameter 100 mm

\* Délky nad 5000 mm v provedení ADVANCE./  
 Dimensions over 5000 mm only in ADVANCE